

Il tuo codice cliente
12345678

A Bolletta n. 892394
Emissione: 08 Settembre 2015

La tua bolletta
Energia Elettrica


B Mercato libero
La tua offerta è Vantaggio Altri Usi
Periodo: 01 Luglio 2015 - 31 Luglio 2015

C  **Servizio clienti: 800 900 147**
Gratuito anche da cellulare da lun a ven 8-17, sab 8-13
Mail: servizioclienti@sgrservizi.it
Per informazioni e reclami
Vuoi contattarci? Sito: www.sgrservizi.it

00000008133200-1261639
MARIO ROSSI
VIA RIMINI, 18
47921 RIMINI RN

D **Fattura intestata a:**
Francesco Daniele Quondamangelomaria
via Le Tentazioni del Dottor Antonio (1962), 200 p.2/int.5
47020 Roncofreddo Santa Paola (FC)
C.F. AABBA00C00D000E



 La prossima bolletta sarà emessa
il **20 Marzo 2017**
Date da ricordare

1 Quanto spendo?

€ 1.336,50

Tutti i pagamenti dovuti fino alla scadenza del 19 Agosto 2015 ci sono pervenuti: grazie!

► Per ulteriori dettagli vai al punto 10

2 Devo pagare entro...?

28 Settembre 2015

La bolletta sarà addebitata "Salvo buon fine" sul tuo conto corrente di coordinate IT09J0200824203000001467901 presso Banca Intesa San Paolo.

3 Dove vanno i miei soldi?

| | |
|--|----------|
| Spesa per la materia energia | € 485,14 |
| Spesa per il trasporto e la gestione del contatore | € 72,41 |
| Spesa per oneri di sistema | € 461,96 |
| Ricalcoli | € -0,13 |
| Altre partite | € 76,09 |
| Totale imposte | € 241,03 |
| Totale IVA | € 241,03 |
| Bonus sociale | € 241,03 |
| Canone di abbonamento alla televisione per uso privato | € 241,03 |

4 Quanto ho consumato?

6.087 kWh

Consumo effettivo
Stiamo fatturando i tuoi consumi relativi al periodo dal **12 ottobre 2016** al **10 febbraio 2017**.
In questa bolletta abbiamo **ricalcolato** gli importi basandoci su consumi effettivi.

 Il 07 Gennaio 2016 il tuo contatore segnava:

| | | | | | | |
|---|---|---|---|---|---|----|
| 1 | 4 | 1 | 0 | 1 | 6 | F1 |
| 8 | 7 | 1 | 2 | 2 | | F2 |
| 2 | 0 | 0 | 7 | 3 | 3 | F3 |

► Per ulteriori dettagli vai al punto 5

Segnalazione guasti distributore: 803 500 000
Enel Distribuzione. Il pronto intervento è gratuito ed attivo 24 ore su 24 tutti i giorni dell'anno.

INTESTAZIONE:

- A** **Codice Cliente** da comunicare ai nostri operatori se hai necessità di richiedere informazioni o chiarimenti, **numero e data di emissione** della bolletta.
- B** Dati relativi all'**offerta sottoscritta, mercato di appartenenza, periodo di fatturazione**.
- C** **Numero Verde** e indirizzi ai quali puoi contattarci.
- D** **Indirizzo di spedizione e intestatario del contratto** di fornitura.

CORPO DELLA BOLLETTA:

- 1** **QUANTO SPENDO?**
Importo totale da pagare comprensivo di IVA. Indica se i pagamenti precedenti sono regolari o se ci siano eventuali bollette già scadute e non ancora pagate. Puoi trovare il dettaglio delle irregolarità nella sezione 8.
- 2** **DEVO PAGARE ENTRO...?**
Indica la **data scadenza** per il pagamento della bolletta e la **modalità di pagamento scelta**. Se hai attivato la domiciliazione bancaria o postale troverai riportati anche i dati del tuo conto corrente.
- 3** **DOVE VANNO I MIEI SOLDI?**
Riporta la **composizione** del totale della **bolletta** suddivisa nelle varie voci di spesa come definite dall'Autorità. Puoi trovare ulteriori dettagli nella sezione 10. Sono anche indicati:
 - il **costo medio unitario** comprensivo di imposta calcolato come rapporto tra il totale fatturato della bolletta (al netto delle voci altre partite e ricalcoli) e il consumo fatturato.
 - il **costo medio unitario della materia energia**, calcolato come rapporto tra la voce spesa della materia energia ed il consumo fatturato.
- 4** **QUANTO HO CONSUMATO?**
Elenca i **consumi fatturati** in bolletta con indicazione se **effettivi** o **stimati** e l'indicazione dell'**ultima lettura fatturata**. Puoi trovare ulteriori dettagli nella sezione 5. È inoltre presente un riquadro che indica il numero del servizio guasti del distributore elettrico, per segnalare guasti tecnici e situazioni di pericolo elettrico.

5 Letture e consumi

| Data | Energia attiva (kWh) | | | | | | Energia reattiva (kVAR) | | | | | | Potenza (kW) | | | Tipologia | Note | |
|------------|----------------------|---------|---------|---------|---------|---------|-------------------------|---------|---------|---------|---------|---------|--------------|----|----|-----------|------------|----|
| | F1 | | F2 | | F3 | | F1 | | F2 | | F3 | | cos φ | F1 | F2 | | | F3 |
| | Letture | Consumo | Letture | Consumo | Letture | Consumo | Letture | Consumo | Letture | Consumo | Letture | Consumo | | F1 | F2 | | | F3 |
| 30/06/2015 | 136268 | | 85389 | | 199127 | | 62891 | | 48670 | | 118511 | | 12 | 12 | 11 | rilevata | precedente | |
| 31/07/2015 | 141016 | 2748 | 87122 | 1733 | 200733 | 1606 | 64115 | 1134 | 49520 | 890 | 119340 | 829 | 13 | 14 | 14 | rilevata | | |

Consumi fatturati in questa bolletta: 6.087 kWh (6.087 kWh effettivi 0 kWh stimati).

Energia reattiva fatturata in questa bolletta 0 kVAR.

Consumo da inizio anno (kWh): F1 17263 / F2 10203 / F3 11260

6 Dati della fornitura

Indirizzo della fornitura: via Le Tentazioni del Dottor Antonio (1962), 200 p.2/int.5 - 47020 Roncofreddo Santa Paola (FC)

Tipologia di cliente: Altri usi

Potenza disponibile: 31,30 kW

Potenza impegnata: 30 kW

POD: IT001E55342058

7 Mix delle fonti energetiche

Chiunque usi, anche occasionalmente, il gas fornito tramite reti di distribuzione o reti di trasporto, beneficia in via automatica di una copertura assicurativa contro gli incidenti da gas, ai sensi della deliberazione 191/2013/R/gas dell'Autorità per l'energia elettrica e il gas. Per ulteriori informazioni contattare il numero verde 800.166.654 o visitare il sito internet www.autorita.energia.it

8 Grafico dei consumi

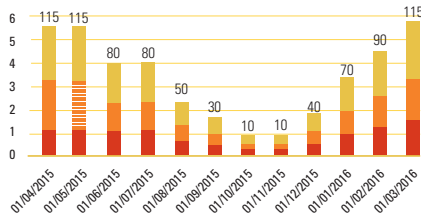
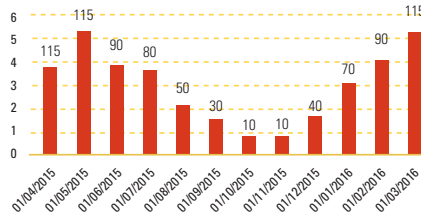


Grafico dei consumi negli ultimi 12 mesi (kWh)

9 Livello massimo di potenza prelevata



Livello massimo di potenza prelevata nel mese (kWh)

10 Dettagli degli importi

Dettaglio delle imposte

| Inizio periodo | Fine periodo | Consumo | Importo | Tipo di imposta |
|----------------|--------------|---------|---------|------------------|
| 01/07/2015 | 31/07/2105 | 6087 | 76,09 € | Imposta erariale |

Altre partite

| Ulteriori addebiti e accrediti | Importo | Aliquota IVA |
|--------------------------------|----------|--------------|
| Arrotondamento | - 0,13 € | ese |

Aliquota IVA

| | Imponibile | Importo |
|----------------|------------|----------|
| Aliquota 22% | 1.095,60 € | 241,03 € |
| Arrotondamenti | -0,13 € | 0,00 € |

5 LETTURE E CONSUMI

Vengono riportati i numeri del tuo contatore rilevati dal distributore (“**letture rilevate**”) o comunicate da te (“**autoletture**”), che sono utilizzati per il calcolo dei consumi effettivi. Se non sono disponibili né letture rilevate né autoletture, i consumi saranno stimati in base ai tuoi consumi storici. Sono presenti i **consumi fatturati**, quelli addebitati sulla bolletta, il **consumo da inizio anno** e le istruzioni per comunicare la lettura effettiva del tuo contatore. Se il tuo contatore lo prevede, i consumi sono ripartiti nelle fasce orarie ed eventualmente comprendono anche i valori per l’energia reattiva e la massima potenza prelevata nel mese.

6 DATI DELLA MIA FORNITURA

Riporta l’**indirizzo** (ubicazione) della presa, la tipologia di fornitura a cui appartieni, la tensione di alimentazione, la potenza e l’opzione di trasporto che determina alcune delle tue voci di spesa. Trovi qui il numero di POD che distingue la tua fornitura da tutte le altre e la data di inizio.

7 MIX DELLE FONTI ENERGETICHE

Riporta in che modo è stata prodotta l’energia che consumi: sono indicati i dati medi nazionali come pubblicati dal GSE.

8 GRAFICO DEI CONSUMI

In questa sezione trovi il grafico dei tuoi consumi mensili ed eventuali comunicazioni dell’Autorità per l’Energia Elettrica e il Sistema Idrico (AEEGSI).

9 LIVELLO MASSIMO DI POTENZA PRELEVATA

In questa sezione trovi il grafico della potenza prelevata ogni mese.

10 ULTERIORI DETTAGLI

Elenca il dettaglio delle **imposte** suddivise per tipologia e periodo di competenza, eventuali **ricarichi** su importi precedentemente fatturati e dovuti a consumi stimati, **variazioni di prezzo e misura**. È riportato inoltre il riepilogo dell’**IVA** ed eventuali **altre partite** fatturate o addebitate. Il dettaglio di tutti gli importi fatturati è disponibile on line sul sito www.sgrservizi.it. Per maggiori informazioni sulla composizione percentuale della spesa: www.arera.it.

Sono presenti anche:

- il **costo medio unitario** comprensivo di imposta calcolato come rapporto tra il totale fatturato della bolletta (al netto delle voci altre partite e ricarichi) e il consumo fatturato.
- il **costo medio unitario della materia energia**, calcolato come rapporto tra la voce spesa della materia energia ed il consumo fatturato.